

SmåSagorns läsutmaning - bokmärke

Det här bokmärket kan du sätta fast över hörnet på den sida du är i boken.

Kryssa i en cirkel varje dag du läst minst 10 minuter. När alla cirklar är kryssade har ni klarat av utmaningen.

Så här monterar du ihop bokmärket:

1. Klipp ut del 1. Vik ner den vänstra fliken enligt den streckade linjen.

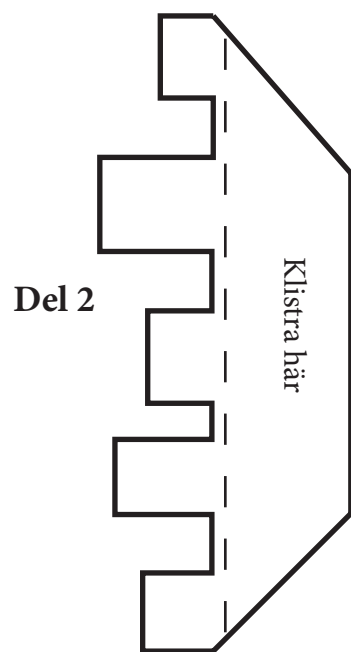
2. Stryck ut lim där det står Steg 2. Vik ner den högra fliken enligt den streckade linjen. Den klistras nu fast ovanpå den vänstra fliken.

3. Klipp ut del 2 (tänderna) och klistra enligt instruktionen på delen. Skjut in tänderna under flikarna från steg 1 och 2 med klistret uppåt.

4. Klipp ut del 3 och stryk ut lim på baksidan. Klistra fast på flikarna från steg 2.

Klart.


<http://www.smasagor.se/Lasutmaning>



DAX ATT ANTA

LÄSUTMANINGEN

2019




SmåSagor

DAX ATT ANTA

LÄSUTMANINGEN

2019




SmåSagor

DAX ATT ANTA

LÄSUTMANINGEN

2019




SmåSagor

DAX ATT ANTA

LÄSUTMANINGEN

2019



SmåSagor